ТЕРРИТОРИАЛЬНЫЙ ОРГАН
ФЕДЕРАЛЬНОЙ СЛУЖБЫ
ГОСУДАРСТВЕННОЙ СТАТИСТИКИ
ПО УЛЬЯНОВСКОЙ ОБЛАСТИ

ОПЕРАТИВНЫЕ ИТОГИ ЕСТЕСТВЕННОГО ДВИЖЕНИЯ НАСЕЛЕНИЯ

за январь – ноябрь 2023 года

31.01.2024

СОДЕРЖАНИЕ

Показатели естественного движения населения	3
Показатели рождаемости	6
Показатели смертности	9
Показатели брачности и разводимости	14

1 Показатели естественного движения населения

ЕСТЕСТВЕННОЕ ДВИЖЕНИЕ НАСЕЛЕНИЯ УЛЬЯНОВСКОЙ ОБЛАСТИ

оперативные данные по дате регистрации в органах ЗАГС

УЛЬЯНОВСКСТАТ

Коэффициенты естественного движения,
на 1 000 человек населения

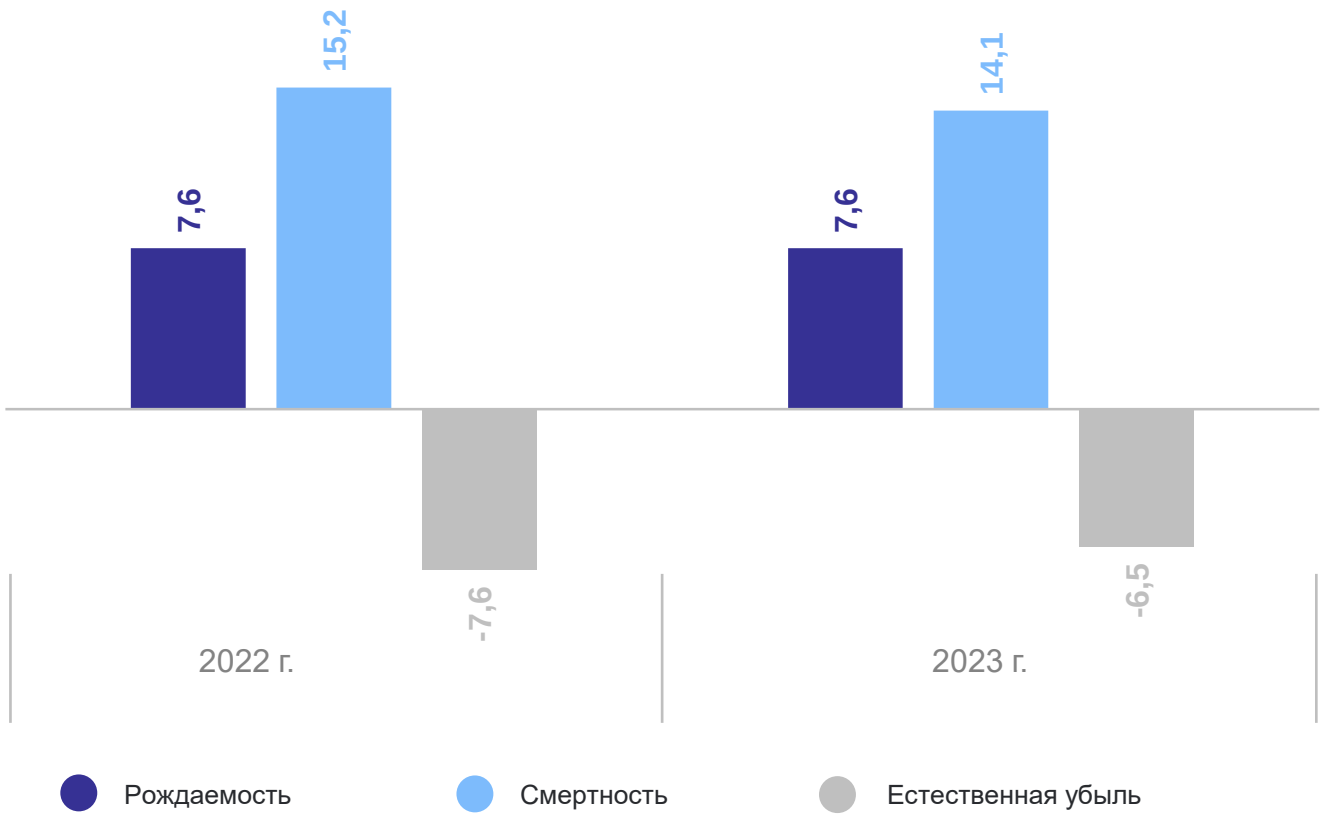

Естественный прирост (-убыль)

январь – ноябрь 2023 г.

-6 909 **человек**

-6,5 **на 1 000 человек населения**

Изменения к январю – ноябрю 2022 г.

85,5%

КОЭФФИЦИЕНТ ЕСТЕСТВЕННОГО ПРИРОСТА (-УБЫЛИ) В ПРИВОЛЖСКОМ ФЕДЕРАЛЬНОМ ОКРУГЕ

оперативные данные по дате регистрации в органах ЗАГС, на 1 000 человек населения

УЛЬЯНОВСКСТАТ

Рейтинг регионов ПФО

Республика Татарстан	-1,6
Республика Башкортостан	-2,9
Удмуртская Республика	-3,6
Пермский край	-4,1
Чувашская Республика	-4,3
Республика Марий Эл	-4,2
ПФО	**-4,8**
Оренбургская область	-4,8
Самарская область	-5,6
Ульяновская область	-6,5
Нижегородская область	-6,8
Саратовская область	-6,9
Кировская область	-7,4
Республика Мордовия	-7,1
Пензенская область	-8,0

6 субъектов значение коэффициента **меньше**, чем по ПФО

7 субъектов значение коэффициента **больше**, чем по ПФО

2 Показатели рождаемости

ЧИСЛО РОДИВШИХСЯ ПО УЛЬЯНОВСКОЙ ОБЛАСТИ

оперативные данные по дате регистрации в органах ЗАГС

УЛЬЯНОВСКСТАТ

Число зарегистрированных родившихся, человек

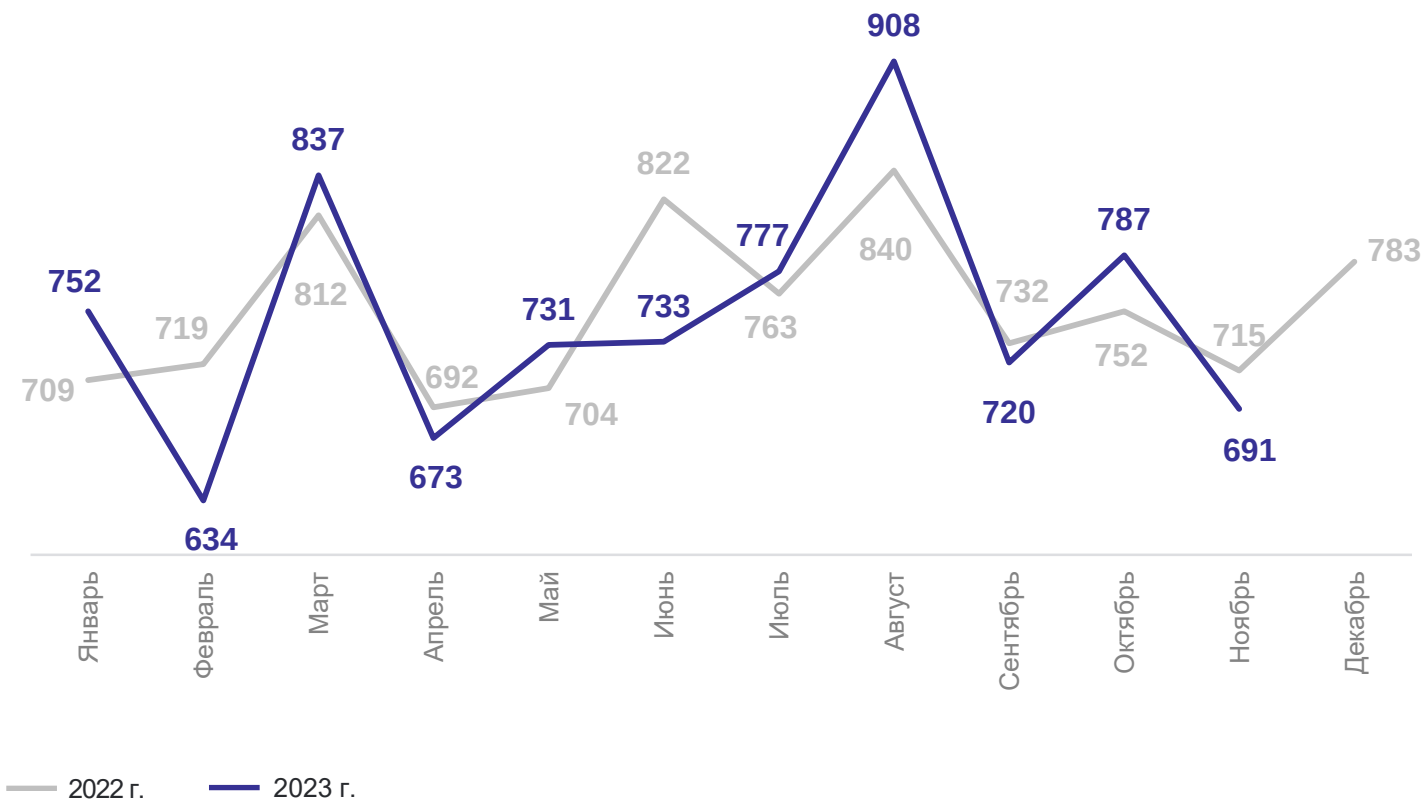

Число родившихся

январь – ноябрь 2023 г.

8 243 **человека**

7,6 **на 1 000 человек населения**

Изменения к январю – ноябрю 2022 г.

100,0%

КОЭФФИЦИЕНТ РОЖДАЕМОСТИ В ПРИВОЛЖСКОМ ФЕДЕРАЛЬНОМ ОКРУГЕ

оперативные данные по дате регистрации в органах ЗАГС, на 1 000 человек населения

УЛЬЯНОВСКСТАТ

Рейтинг регионов ПФО по уровню рождаемости

Пермский край	9,1
Республика Татарстан	9,1
Республика Башкортостан	8,8
Оренбургская область	8,8
Удмуртская Республика	8,6
ПФО	**8,1**
Чувашская Республика	8,1
Республика Марий Эл	8,1
Самарская область	7,8
Кировская область	7,6
Ульяновская область	7,6
Нижегородская область	7,6
Пензенская область	6,7
Саратовская область	6,6
Республика Мордовия	6,0

5 субъектов значение показателя **больше**, чем по ПФО

7 субъектов значение показателя **меньше**, чем по ПФО

3 Показатели смертности

ЧИСЛО УМЕРШИХ ПО УЛЬЯНОВСКОЙ ОБЛАСТИ

оперативные данные по дате регистрации в органах ЗАГС

УЛЬЯНОВСКСТАТ

Число зарегистрированных умерших, человек

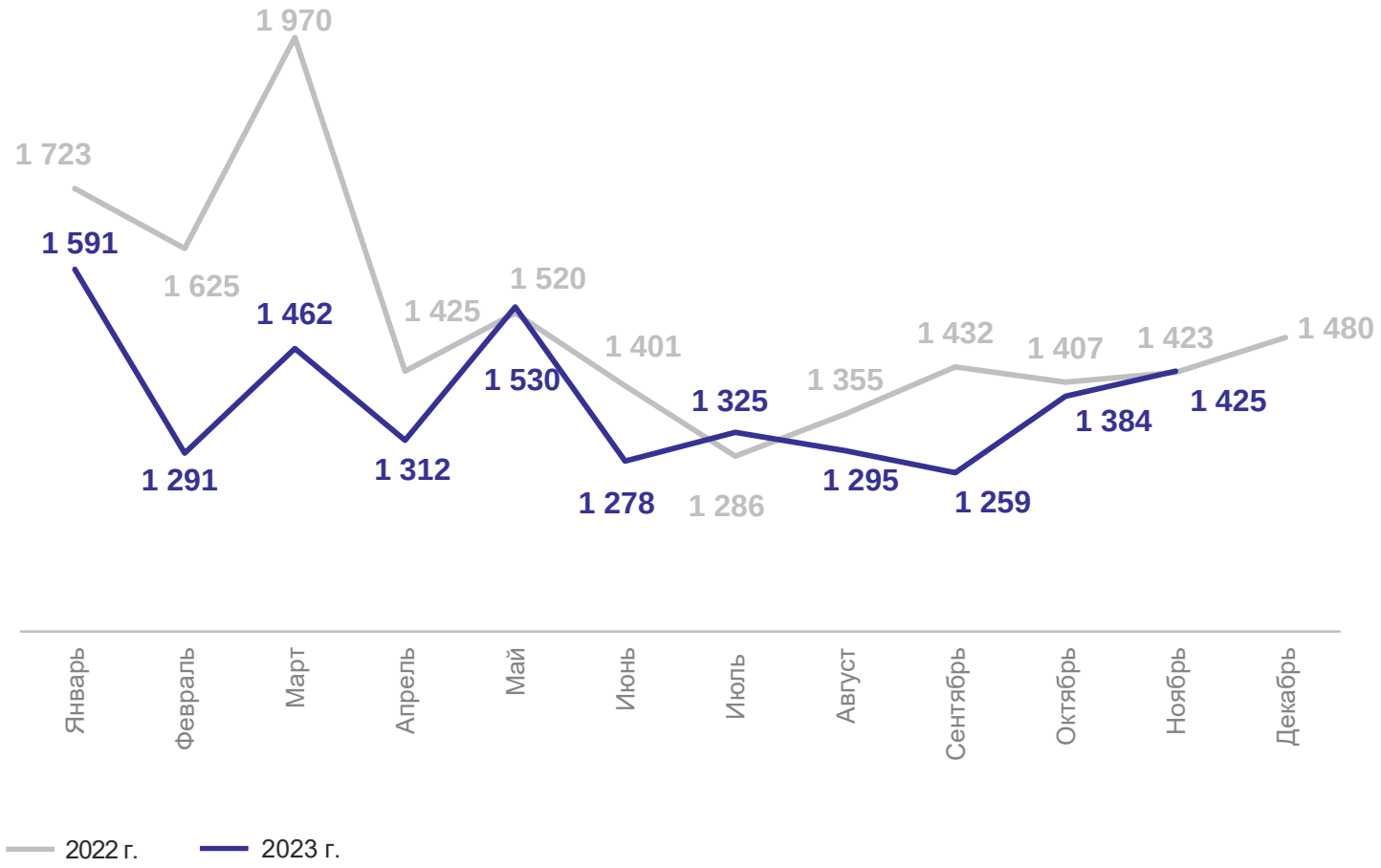

Число умерших

январь – ноябрь 2023 г.

15 152 человека

14,1 на 1 000 человек населения

Изменения к январю – ноябрю 2022 г.

92,8%

КОЭФФИЦИЕНТ СМЕРТНОСТИ В ПРИВОЛЖСКОМ ФЕДЕРАЛЬНОМ ОКРУГЕ

оперативные данные по дате регистрации в органах ЗАГС, на 1 000 человек населения

УЛЬЯНОВСКСТАТ

Рейтинг регионов ПФО по уровню смертности

Республика Татарстан	10,7
Республика Башкортостан	11,7
Удмуртская Республика	12,2
Республика Марий Эл	12,3
Чувашская Республика	12,4
ПФО	**12,9**
Республика Мордовия	13,1
Пермский край	13,2
Самарская область	13,4
Саратовская область	13,5
Оренбургская область	13,6
Ульяновская область	14,1
Нижегородская область	14,4
Пензенская область	14,7
Кировская область	15,0

5 субъектов значение показателя **меньше**, чем по ПФО

9 субъектов значение показателя **больше**, чем по ПФО

МЛАДЕНЧЕСКАЯ СМЕРТНОСТЬ ПО УЛЬЯНОВСКОЙ ОБЛАСТИ

оперативные данные по дате регистрации в органах ЗАГС

УЛЬЯНОВСКСТАТ

Младенческая смертность, число умерших человек в возрасте до 1 года

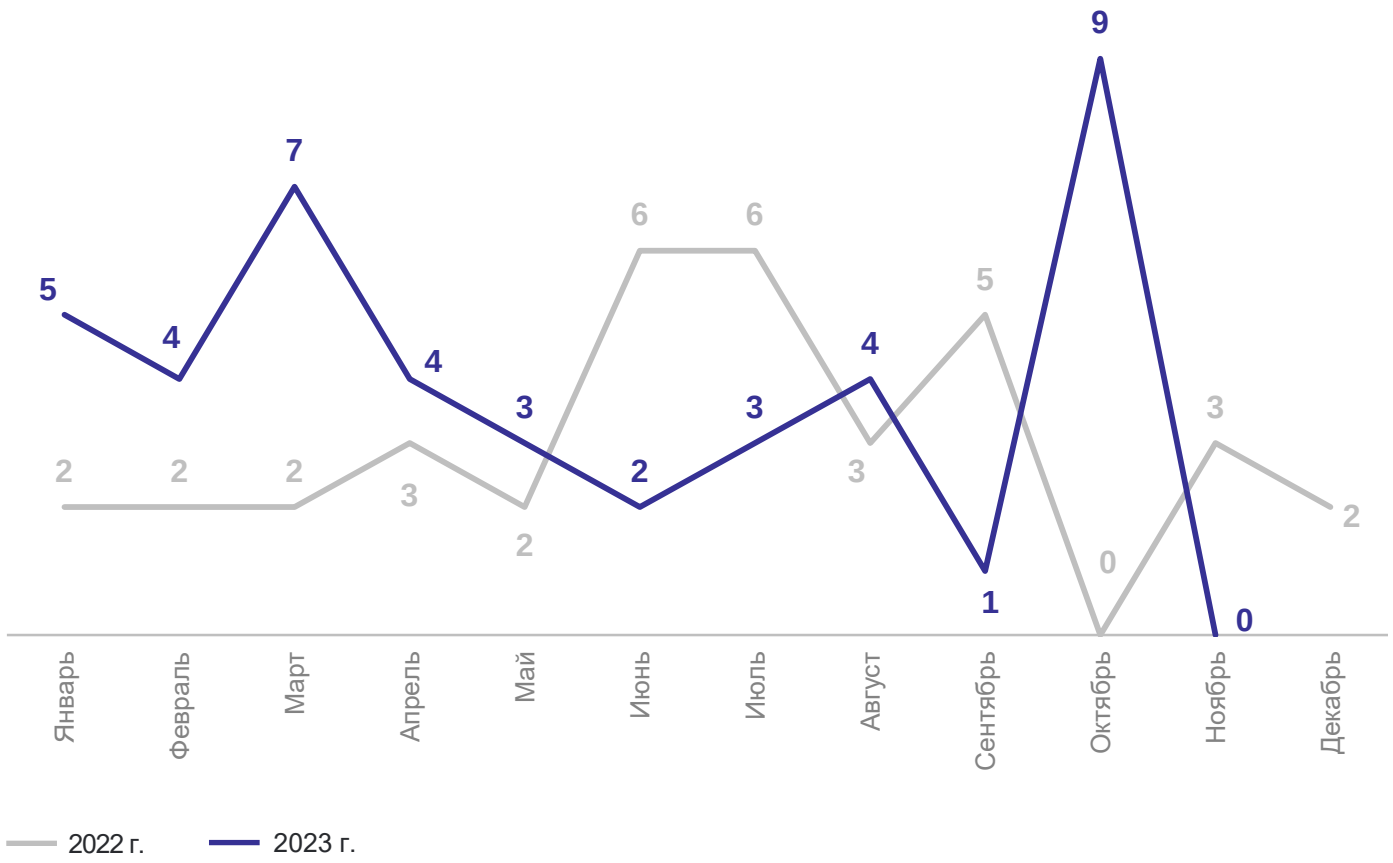

Число умерших в возрасте до 1 года

январь – ноябрь 2023 г.

42 **человека**

5,1 **на 1 000 человек населения**

Изменения к январю – ноябрю 2022 г.

130,8%

СТРУКТУРА УМЕРШИХ ПО ОСНОВНЫМ ВОЗРАСТНЫМ ГРУППАМ В УЛЬЯНОВСКОЙ ОБЛАСТИ

оперативные данные по дате регистрации в органах ЗАГС

УЛЬЯНОВСКСТАТ

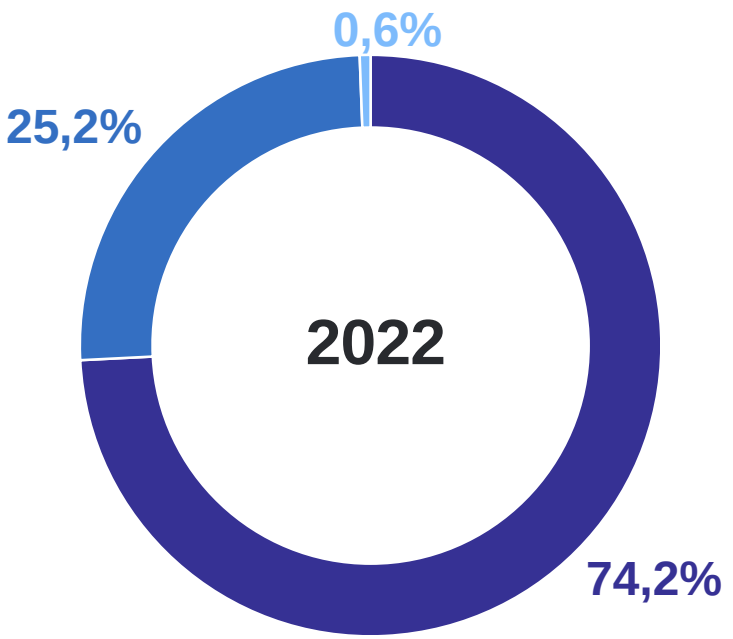

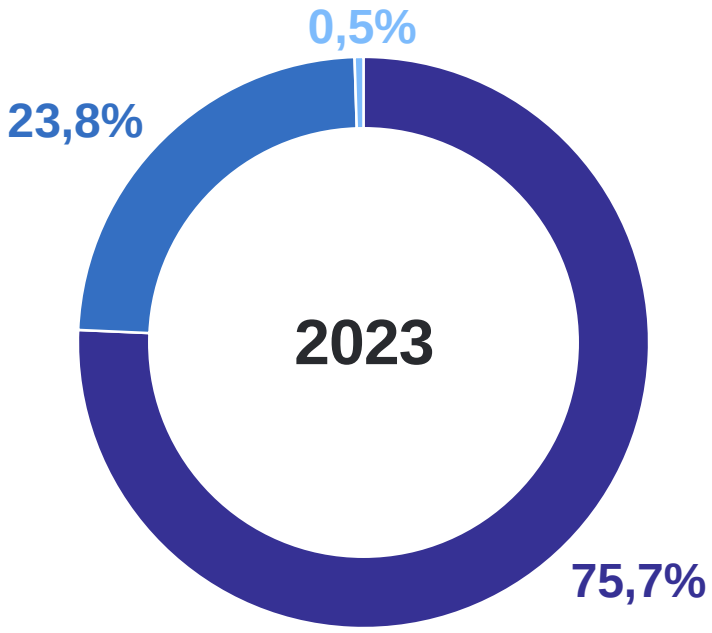

- Старше трудоспособного возраста (мужчины в возрасте 62 года и старше, женщины в возрасте 57 лет и старше)
- В трудоспособном возрасте (мужчины в возрасте 16-61 лет, женщины в возрасте 16-56 лет)
- Младше трудоспособного возраста (мужчины и женщины в возрасте 0-15 лет)

4 Показатели брачности и разводимости

ЧИСЛО БРАКОВ ПО УЛЬЯНОВСКОЙ ОБЛАСТИ

оперативные данные по дате регистрации в органах ЗАГС

УЛЬЯНОВСКСТАТ

Число зарегистрированных брачных союзов

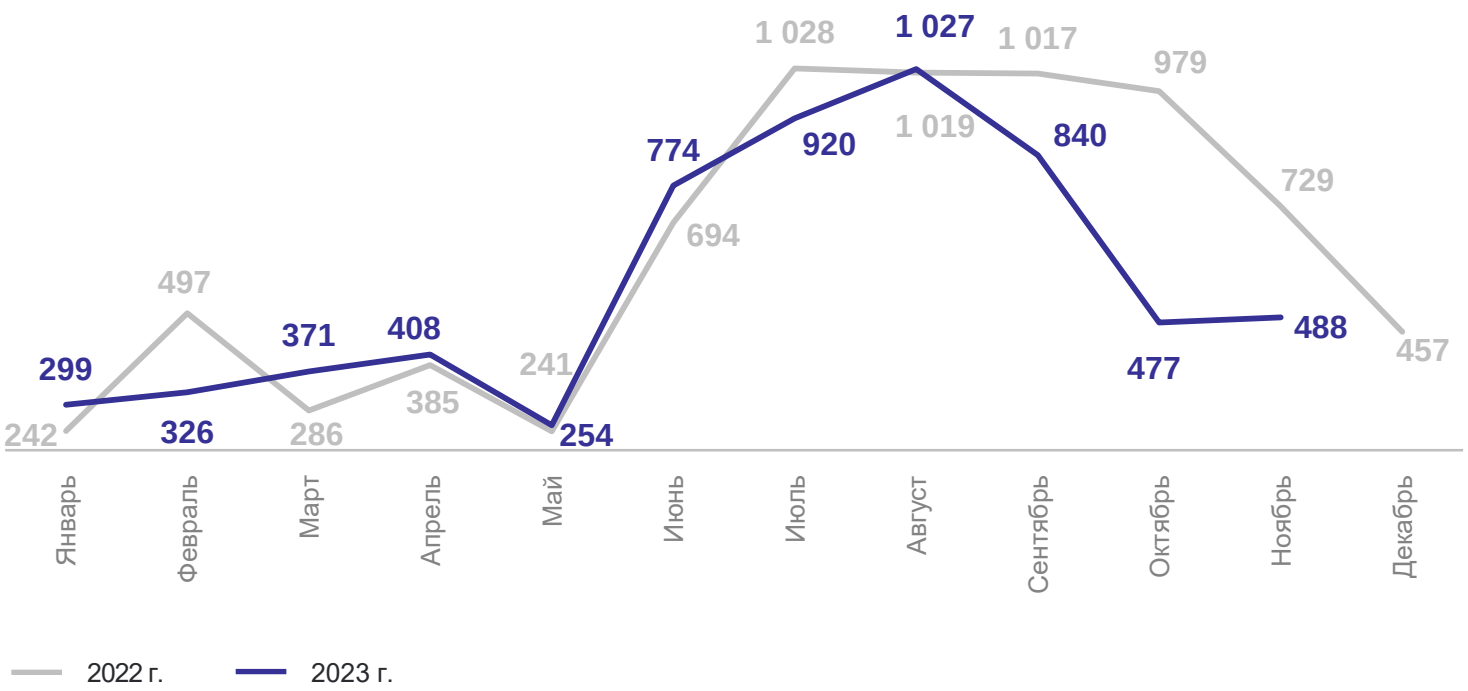

Зарегистрировано браков

январь – ноябрь 2023 г.

6 184

5,7 **на 1 000 человек населения**

Изменения к январю – ноябрю 2022 г.

87,7%

ЧИСЛО РАЗВОДОВ ПО УЛЬЯНОВСКОЙ ОБЛАСТИ

оперативные данные по дате регистрации в органах ЗАГС

УЛЬЯНОВСКСТАТ

Число зарегистрированных разводов

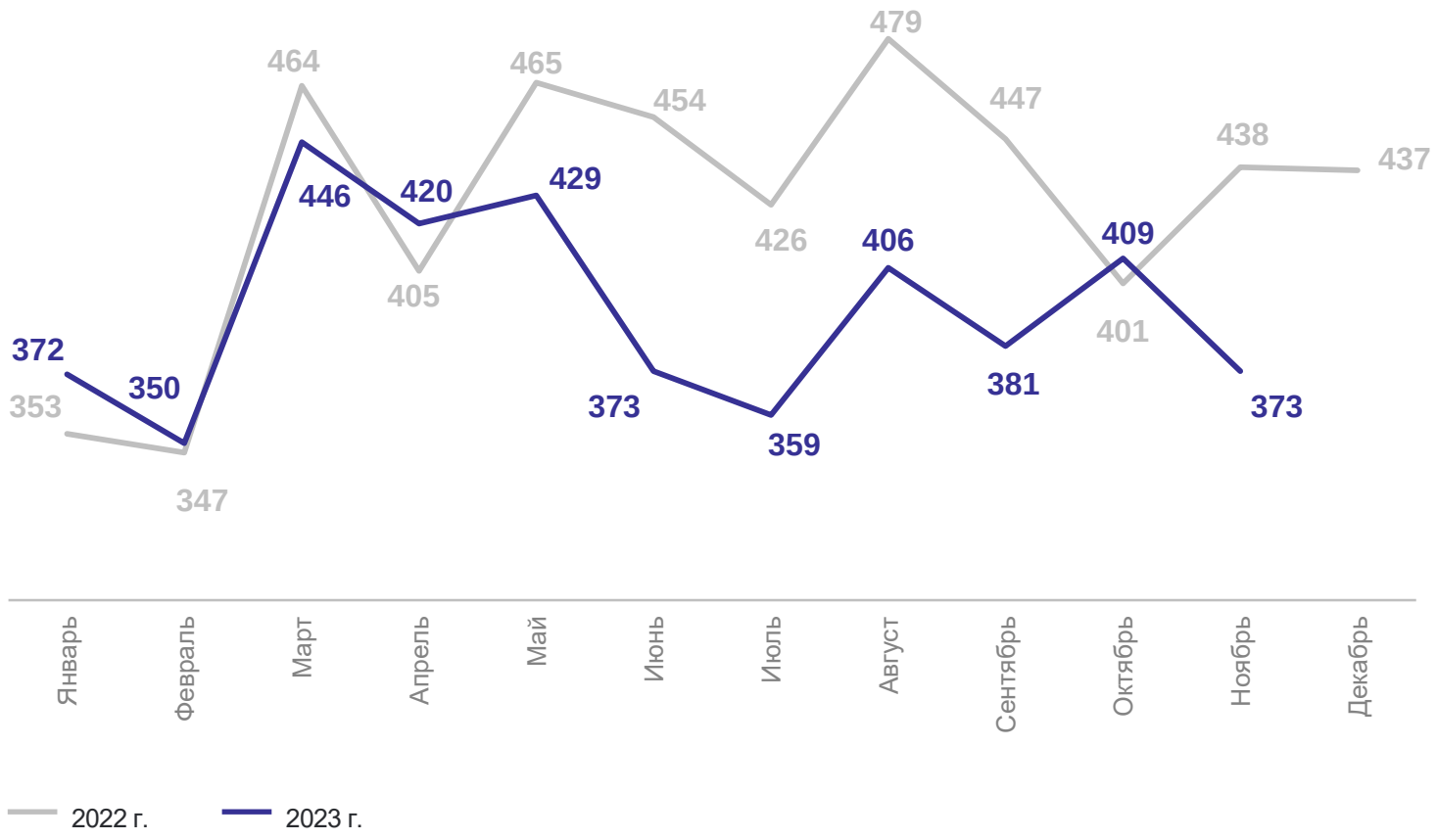

Зарегистрировано разводов

январь – ноябрь 2023 г.

4 318

4,0 **на 1 000 человек населения**

Изменения к январю – ноябрю 2022 г.

93,0%